

香川県感染症月報

2023年第3号(14/Apr/2023 発行)

Infectious Disease Monthly Report Kagawa

Reported by Infectious Disease Information Center Kagawa

2023年3号(2023/2/27~2023/4/2)

◆ 2023年3月の発生動向(届出数)

■ 全数把握感染症の発生状況

- 1 類感染症 なし
- 2 類感染症 結核 15 件
- 3 類感染症 腸管出血性大腸菌感染症 1 件
- 4 類感染症 重症熱性血小板減少症候群 1 件
- 5 類感染症 クロイツフェルト・ヤコブ病 1 件、
劇症型溶血性レンサ球菌感染症 2 件、
侵襲性インフルエンザ菌感染症 1 件、侵襲性肺炎球菌感染症 5 件
梅毒 9 件

新型インフルエンザ等感染症 新型コロナウイルス感染症 2,577 件

香川県新型コロナウイルス感染症 感染警戒対策期

「新しい生活様式」の定着に向け、「三つの密」の回避、手洗い・手指消毒、効果的な換気等の感染症対策の協力をお願いします。

■ 定点把握感染症の発生状況 ☆ 比較は定点あたりの人数による

3月の報告患者総数は3,281人で、前月比76.4%に減少した。

- 1. インフルエンザは、定点あたり48.6人で、前月比79.2%に減少した。
- 2. 感染性胃腸炎(ウイルス)は、定点あたり29.1人で、前月比66.7%に減少した。
- 3. 突発性発しんは、定点あたり1.3人で、前月比108.3%とわずかに増加した。
- 4. 咽頭結膜熱は、定点あたり1.3人で、前月比185.7%に増加した。
- 5. RSウイルス感染症は、定点あたり0.8人で、前月比50%に減少した。

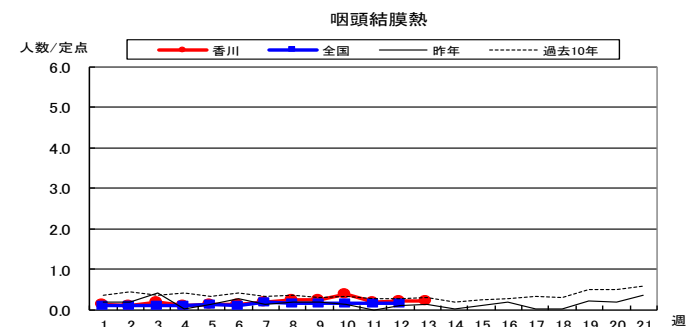
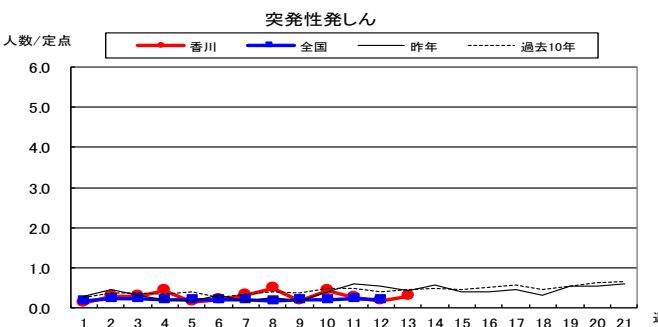
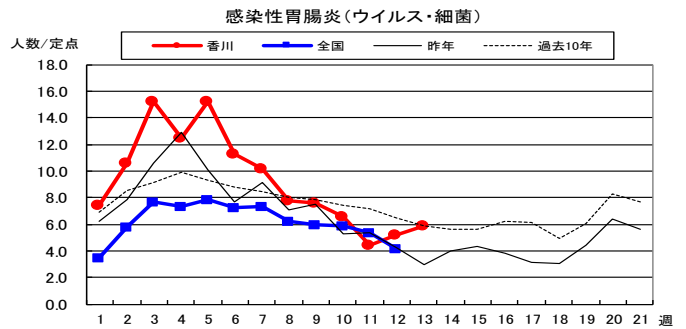
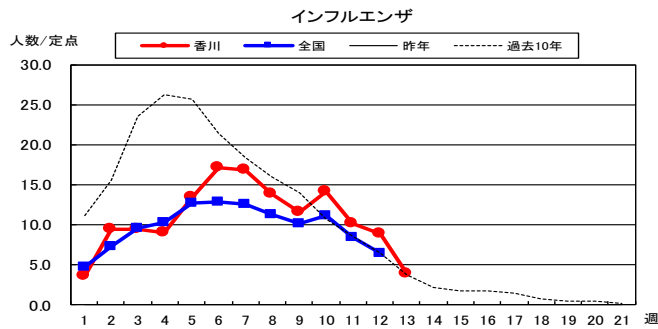


◆ 2023年3月の上位疾患(小児科定点からの法定届出疾患)

☆ 比較は定点あたりの人数による

疾患名	今月	前月	前月比	過去5か月の平均	過去10年の平均	報告の多い地区
① インフルエンザ	48.6 人	61.4 人	79.2%	18.7 人	43.7 人	西讃 ◯ 小豆 ◯ 中讃 ◯
② 感染性胃腸炎(ウイルス)	29.1 人	43.6 人	66.7%	25.3 人	33.5 人	小豆 ◯ 西讃 ◯ 中讃 ◯
③ 突発性発しん	1.3 人	1.2 人	108.3%	1.3 人	2.2 人	中讃 ◯ 西讃 ◯ 東讃 ◯
④ 咽頭結膜熱	1.3 人	0.7 人	185.7%	0.6 人	1.6 人	西讃 ◯ 東讃 ◯ 中讃 ◯
⑤ RSウイルス感染症	0.8 人	1.6 人	50.0%	3.7 人	1.0 人	西讃 ◯ 中讃 ◯ 高松 ◯

◆ 2023年3月の上位疾患の経過



◆ 2023年4月の流行予測

- 1. インフルエンザや感染性胃腸炎(ウイルス)は減少傾向だが、感染対策が緩和された状況での発生動向に注視する必要がある。
- 2. 引き続き、新型コロナウイルス感染症の発生動向にも注意が必要である。

香川県感染症情報 2023年3月

感染症法に基づく、県内の全数把握感染症の2023年3月分(第9週～第13週 2023年2月27日～2023年4月2日)の届出数は2,612件(1～5類35件、新型コロナウイルス感染症 2,577件)でした。

	1月	2月	3月	4月	5月	6月	7月	8月	9月	10月	11月	12月
感染症発生件数	33,545	8,368	2,612									

類型別届出数の累計は次のとおりです。

感染症の類型	届出数 3月	3月までの累 計	昨年同期 累計	昨年1年間 累計	全国の届出数 3月までの累計
1類感染症		0	0	0	0
2類感染症	15	29	11	121	3,043
・結核	15	29	18	121	3,043
・その他	0	0	0	0	0
3類感染症	1	2	2	24	269
腸管出血性大腸菌感染症	1	2	2	24	243
O157		0	0	4	—
O26		0	0	3	—
その他	1	2	2	17	—
・細菌性赤痢		0	0	0	7
・その他		0	0	0	19
4類感染症	1	5	5	24	670
・A型肝炎		0	0	0	17
・ジカウイルス感染症		0	0	0	0
・重症熱性血小板減少症候群(SFTS)	1	1	0	1	14
・つつが虫病		0	0	1	50
・デング熱		0	0	0	15
・日本紅斑熱		0	0	8	7
・レジオネラ症		4	5	13	318
・その他		0	0	1	249
5類感染症	18	48	47	176	5,534
・アメーバ赤痢		1	1	2	129
・ウイルス性肝炎(A・E型を除く)		0	0	3	60
・カルバペネム耐性腸内細菌科細菌感染症		4	6	19	427
・急性弛緩性麻痺		0	0	0	12
・急性脳炎		2	2	3	105
・クロイツフェルト・ヤコブ病	1	1	1	2	32
・劇症型溶血性レンサ球菌感染症	2	2	1	14	221
・後天性免疫不全症候群(HIV感染症含む)		0	1	4	217
・侵襲性インフルエンザ菌感染症	(20歳未満 0)	1 (0)	0 (0)	1 (0)	68
・侵襲性髄膜炎菌感染症	(20歳未満 0)	(0)	0 (0)	0 (0)	4
・侵襲性肺炎球菌感染症	(20歳未満 0)	5 (2)	11 (0)	6 (4)	434
・水痘(入院例に限る。)		0	0	2	75
・梅毒	9	25	28	98	3,480
・播種性クリプトコックス症		1	1	3	46
・破傷風		0	0	0	13
・百日咳		0	0	6	146
・風しん		0	0	0	1
・麻しん		0	0	0	2
・その他		0	0	2	62
新型インフルエンザ等感染症	2,577	44,441	54,033	203,735	4,096,641
・新型コロナウイルス感染症	2,577	44,441	54,033	203,735	4,096,641

今回の感染症情報(2023年4月分)については、県内分取りまとめ次第、情報提供いたします。